

Akses ke Shiga



Rencana A
Bandara Internasional Kansai
 Kedatangan/Keberangkatan
 Prefektur Shiga
 Maibara
 Kyoto
 Osaka
 Bandara Internasional Chubu
 Bandara Internasional Kansai

●**Mobil**
 Bandara Internasional Kansai → (Jl. Tol Hanshin) → Tur keliling Osaka → (Jl. Tol Meishin) → Tur keliling Kyoto → Prefektur Shiga (Otsu) → (Jl. Tol Meishin/Jl. Tol Kinki/Jl. Tol Hanwa) → Bandara Internasional Kansai

●**Kereta**
 Bandara Internasional Kansai → (JR Express Haruka) → Tur keliling Kyoto → (JR jalur Biwako) → Prefektur Shiga (Otsu) → (JR Express Haruka/JR jalur Biwako) → Bandara Internasional Kansai

Rencana B
 Kedatangan: Bandara Internasional Kansai
 Keberangkatan: Bandara Internasional Chubu
 Prefektur Shiga
 Maibara
 Kyoto
 Osaka
 Bandara Internasional Chubu
 Bandara Internasional Kansai

●**Mobil**
 Bandara Internasional Kansai → (Jl. Tol Hanshin) → Tur keliling Osaka → (Jl. Tol Meishin) → Tur keliling Kyoto → Prefektur Shiga (Otsu/Hikone/Nagahama) → (Jl. Tol Meishin) → Bandara Internasional Chubu

●**Kereta**
 Bandara Internasional Kansai → (JR Express Haruka) → Tur keliling Kyoto → (JR jalur Biwako) → Prefektur Shiga (Otsu/Hikone/Nagahama) → (Shinkansen) → Nagoya → Bandara Internasional Chubu

Rencana C
 Kedatangan: Bandara Internasional Kansai
 Keberangkatan: Bandara Internasional Narita (dg. Shinkansen)
 Prefektur Shiga
 Maibara
 Kyoto
 Osaka
 Bandara Internasional Chubu
 Bandara Internasional Kansai

●**Mobil**
 Bandara Internasional Kansai → (Jl. Tol Hanshin) → Tur keliling Osaka → (Jl. Tol Meishin) → Tur keliling Kyoto → Tur Prefektur Shiga (Otsu/Hikone/Nagahama) → Maibara (Shinkansen) → Tur keliling Tokyo → Bandara Internasional Narita

●**Kereta**
 Bandara Internasional Kansai → (JR Express Haruka) → Tur keliling Osaka → (JR jalur Biwako) → Tur Prefektur Shiga (Otsu/Hikone/Nagahama) → Maibara (Shinkansen) → Tur keliling Tokyo → Bandara Internasional Narita

Dari Bandara ke Prefektur Shiga

Bandara Internasional Kansai	1 jam 25 menit
Bandara Internasional Chubu	1 jam 45 menit



Posisi Prefektur Shiga amat strategis, dengan akses transportasi yang baik ke Kyoto, Osaka, Kobe, dan Nagoya. Tokyo pun dapat dicapai dengan mudah dengan Shinkansen.

Waktu tempuh dari kota-kota besar ke Prefektur Shiga

Nama Kota	Kereta	Jalan Tol
Kyoto	10 menit	3,3 km 2 menit
Osaka	39 menit	40,3 km 35 menit
Nagoya	47 menit (Shinkansen)	136,9 km 1 jam 43 menit
Tokyo	2 jam 30 menit (Shinkansen)	474,3 km 5 jam 26 menit
Kanazawa	2 jam 13 menit (Express)	214,7 km 2 jam 42 menit



Empat musim di Jepang dan danau terbesar di Jepang dapat Anda jumpai di sini

Temukan Pesona Shiga



Kastil Hikone



Kuil Shinto Shirahige / Gerbang Kuil Besar di Danau



Kuil Hieizan Enryaku-ji



Jalan Pohon Metasequoia

SHIGA Tourism Official Website
SHIGA · BIWAKO
 en.biwako-visitors.jp

Pusat Informasi Wisata

Biwako Visitors Bureau
 Dinas Pertukaran Wisata Prefektur Shiga

TEL. +81-77-511-1535 FAX. +81-77-526-4393
 TEL. +81-77-528-3741 FAX. +81-77-521-5030

<http://en.biwako-visitors.jp/>

Prefektur Shiga



Di Shiga Anda dapat menjumpai banyak tempat bersejarah. Di Shiga terdapat Kastil Hikone yang merupakan khazanah nasional dan berbagai kuil kuno, seperti Hieizan Enryaku-ji.

Dengan kekayaan alamnya, pemandangan Shiga yang menakjubkan dapat dinikmati sepanjang tahun. Anda dapat melewati hari libur Anda di Danau Biwa, danau yang seperti ibu. Di sini Anda dapat melakukan berbagai aktivitas, seperti menikmati pemandangan bangunan bersejarah dan pemandangan bernuansa nostalgia, menikmati dan mengikuti kelas membuat kerajinan yang memungkinkan Anda bersinggungan dengan tradisi dan budaya, menyantap bahan makanan dan hidangan setempat musiman, serta menikmati pemandian air panas berkualitas, permainan air, dan olahraga.

春 Musim semi

Di musim semi, angin sejuk yang berembus dari Danau Biwa sangat cocok untuk menikmati alam, misalnya dengan menyusuri danau di atas kapal dan berperahu mengelilingi danau.


Nikmati "Delapan Pemandangan Danau Biwa" yang akan membekas di hati Anda. Kunjungi pula kota dan jalan-jalan bersejarah. Leburkan diri Anda dalam musim semi yang menghadirkan kehangan air. Anda juga dapat berperahu mengelilingi danau ditemani bunga-bunga yang mulai berkembang di Omihachiman.



Khazanah Nasional Kastil Hikone



MIHO MUSEUM



Berperahu mengelilingi danau

秋 Musim gugur

Musim gugur yang indah dengan pemandangan pegunungan yang bersemu merah telah hadir di Danau Biwa.

Musim gugur adalah musim yang memungkinkan kita menikmati gradasi merah dan kuning di pegunungan yang mengelilingi Danau Biwa. Anda dapat menikmati daun yang memerah dan menyaksikan patung batu Buddha di sebelah timur danau dan berbagai festival. Kesemuanya merupakan pesona danau yang penuh dengan tradisi, budaya, dan sejarah.



Kuil Eigen-ji



Hiyoshi-taisha



Kuil Hieizan Enryaku-ji

Anda dapat berwisata kuliner menikmati hidangan negeri danau yang memanfaatkan bahan makanan setempat.



Daging Sapi Omi



Masakan ikan danau



Masakan daging bebek

Sake lokal




Funazushi

夏 Musim panas

Pada musim panas yang memungkinkan aktivitas menyenangkan di sisi danau, Anda dapat menikmati olahraga air, pesta kembang api, dan berbagai festival.

Terdapat olahraga air seperti menaiki yacht dan wind surfing. Ada pula kegiatan menyusuri danau dengan kapal paddlewheeler, juga menikmati pemandangan sekeliling Danau Biwa yang ditumbuhi bunga-bunga. Banyak hal yang bisa Anda nikmati pada musim panas di Danau Biwa.



Biwako Valley / Biwako Terrace



Festival Kembang Api Biwako




Olahraga Air

冬 Musim dingin

Anda dapat menyaksikan unggas air dan menikmati bonsai pohon prem di tengah ketenangan musim dingin.

Hidangan daging bebek rebus dan pemandian air panas akan menghangatkan tubuh Anda. Anda dapat memanfaatkan tempat ski berselju keperakan dan pameran bonsai pohon prem yang bunga merah jambunya dirawat dengan hati-hati. Negeri danau yang tenang ini menantikan tibanya musim semi.



Biwako Valley Ski Resort



Pemandian Air Panas Ogoto



Pameran Nagahama Bonbai

Danau Biwa menyajikan pemandangan indah empat musim kepada para wisatawan.

Prefektur Shiga terletak di tengah-tengah Jepang dan sejak dahulu berkembang sebagai titik penting jalur distribusi darat. Kini pun Shiga masih tetap strategis untuk menjangkau Kyoto, Osaka, Kyushu, dan Tokyo, dan merupakan salah satu tempat wisata ternama di Jepang. Di sini terdapat Danau Biwa, danau paling termasyhur di Jepang. Danau Biwa menawarkan pemandangan indah yang mencerminkan kekhasan musim kapan pun Anda mengunjunginya. Segala kelebihan Jepang bisa Anda dapatkan di sini: alam, tradisi, budaya, sejarah, kesenian, dan makanan. Karakteristik sejati Jepang dapat Anda temukan di Shiga.

